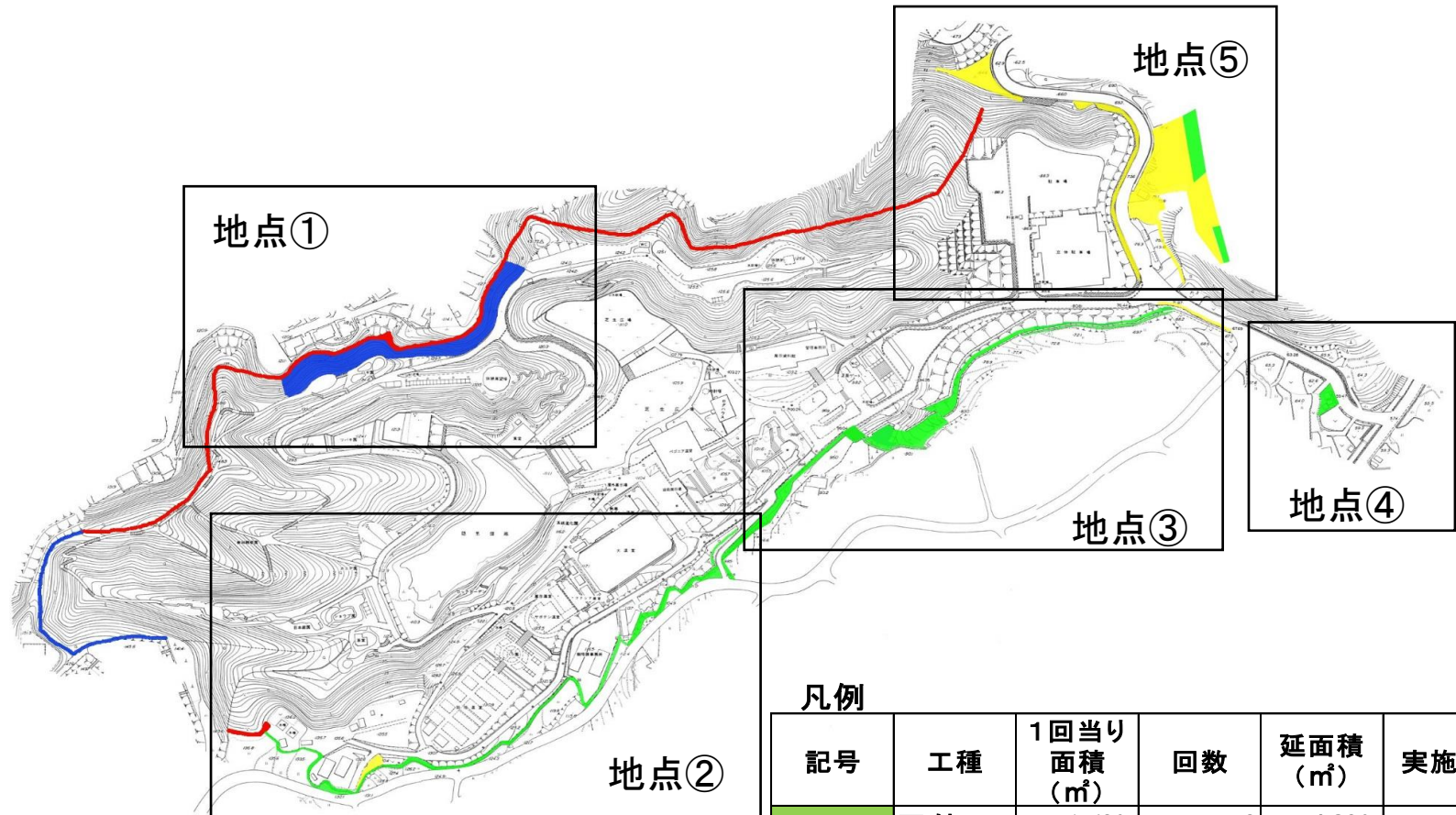


植物公園 境界部下刈除草 施行位置図



凡例

| 記号 | 工種 | 1回当り面積 (㎡) | 回数 | 延面積 (㎡) | 実施月 | 備考 |
|----|------|------------|----|---------|------------|--------|
| | 下刈工A | 1,630 | 3 | 4,890 | 6月, 8月, 9月 | 積込運搬含む |
| | 下刈工B | 2,710 | 2 | 5,420 | 6月, 9月 | 積込運搬含む |
| | 下刈工C | 1,910 | 2 | 3,820 | 6月, 9月 | 積込運搬なし |
| | 下刈工D | 2,750 | 1 | 2,750 | 9月 | 積込運搬なし |

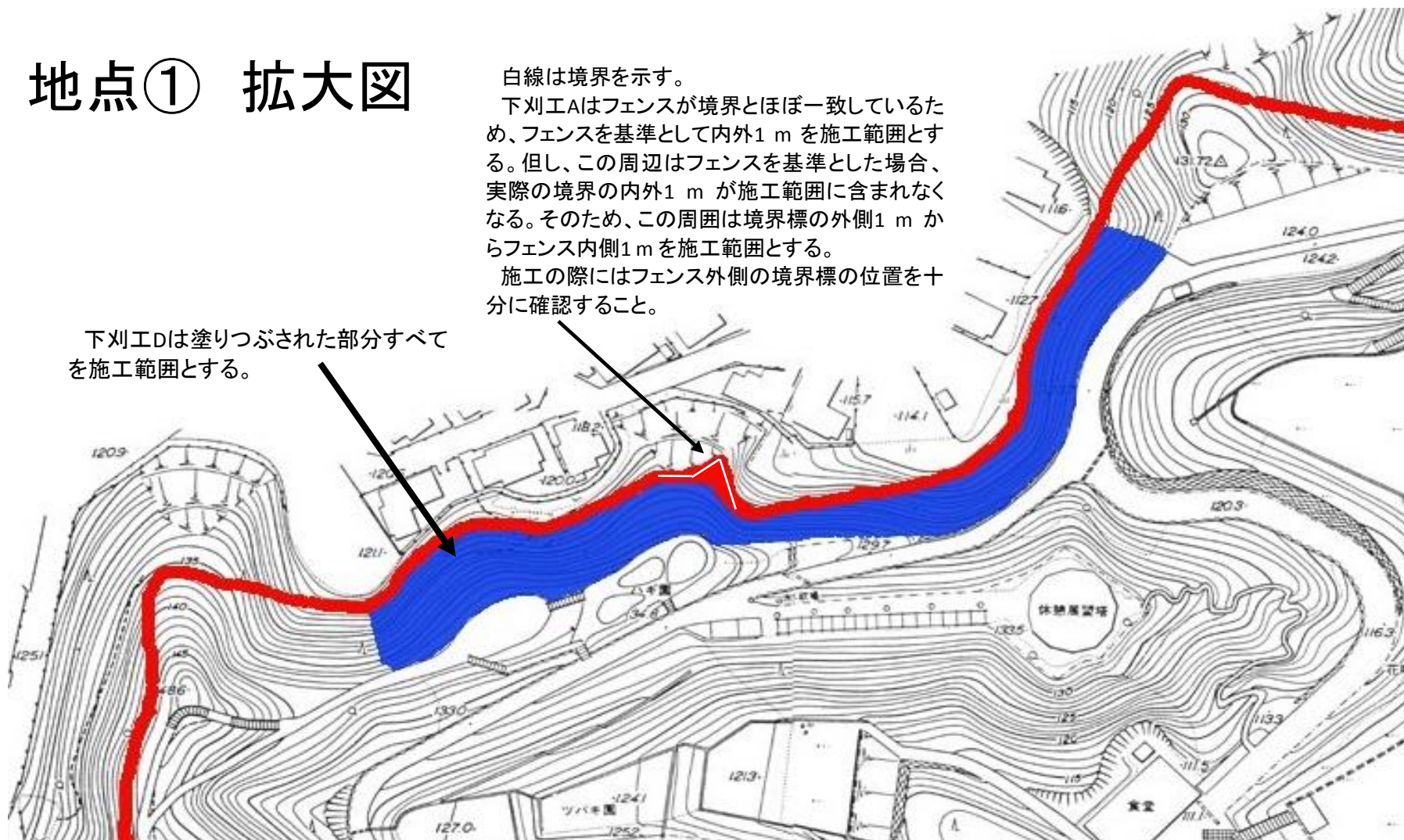
地点① 拡大図

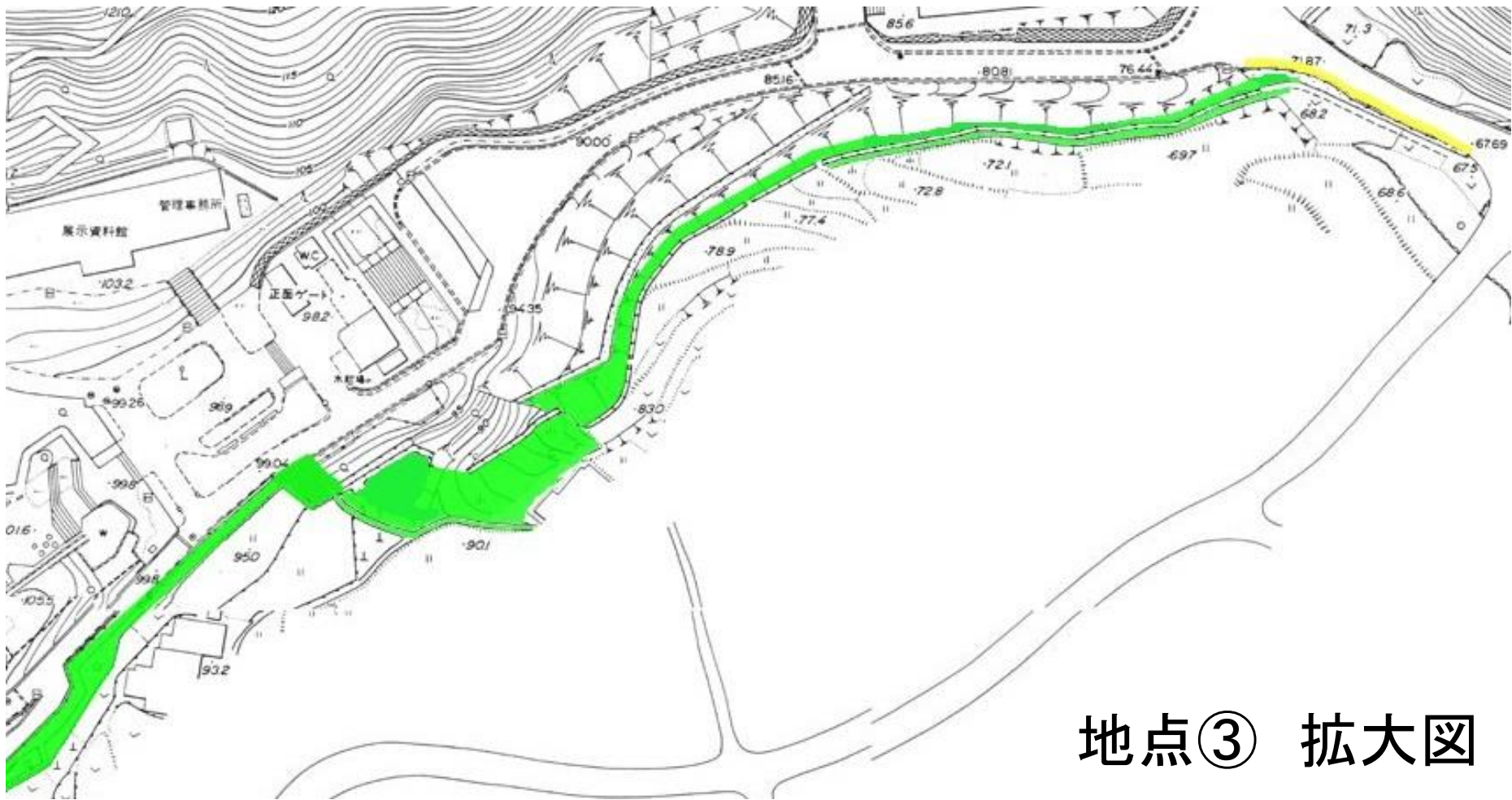
白線は境界を示す。

下刈工Aはフェンスが境界とほぼ一致しているため、フェンスを基準として内外1 m を施工範囲とする。但し、この周辺はフェンスを基準とした場合、実際の境界の内外1 m が施工範囲に含まれなくなる。そのため、この周辺は境界標の外側1 m からフェンス内側1 m を施工範囲とする。

施工の際にはフェンス外側の境界標の位置を十分に確認すること。

下刈工Dは塗りつぶされた部分すべてを施工範囲とする。





地点③ 拡大図



地点④ 拡大図



平坦部全てを
施工範囲とする。

地点⑤ 拡大図

石積部分は道路側から刈払機
が届く範囲で施工を行う。